

**BOLETIN ESTADÍSTICO
DE LAS RECAUDACIONES Y/O CONTROL DE PESOS Y DIMENSIONES
MENSUAL: MAYO/2019**

Vías Bolivia, a partir de la presente gestión tiene el agrado de presentar las estadísticas mensuales de las Recaudaciones, Control de Pesos y Dimensiones Vehiculares, con el objeto de informar a los diferentes usuarios, sobre el desempeño de las recaudaciones a nivel nacional y departamental de forma mensual, considerando que la actividad del cobro de peaje en los últimos años, ha presentado indicadores importantes, aportando comprometidamente con recursos para la preservación y conservación de las carreteras del país.

La estructura del boletín estadístico se caracterizarán por contener información de las recaudaciones por cobro de peaje y pesaje a nivel nacional y departamental, en la que se generan indicadores de crecimiento y control mensual del año 2019 respecto al año 2018 y cumplimiento de metas, los cuales permitirán conocer el comportamiento de las recaudaciones, por lo que esperamos que esta información pueda aportar al conocimiento y análisis de las recaudaciones en el país.

**1. INDICADORES DE CRECIMIENTO Y CUMPLIMIENTO DE METAS
MENSUAL DE LAS RECAUDACIONES A NIVEL NACIONAL**

**CUADRO N° 01
CRECIMIENTO Y CUMPLIMIENTO DE METAS MENSUAL DE LAS
RECAUDACIONES A NIVEL NACIONAL 2018/2019**

MES	RECAUDACIÓN 2018 (Bs.-)	RECAUDACIÓN 2019 (Bs.-)	CRECIMIENTO MES 2018/2019 (%)	RECAUDACIÓN PROGRAMADA 2019 (Bs.-)	CUMPLIMIENTO RECAUDACIÓN PROGRAMADA (%)	DIFERENCIA EN CUMPLIMIENTO (Bs.-)
Enero	42.749.777	48.901.264	14%	47.405.255	103%	1.496.009
Febrero	37.282.151	42.960.318	15%	40.590.276	106%	2.370.043
Marzo	45.574.100	47.772.958	5%	46.003.974	104%	1.768.984
Abril	43.795.589	46.537.790	6%	46.801.447	99%	(263.657)
Mayo	44.002.135	47.349.800	8%	46.158.018	103%	1.191.782
Junio	42.475.940			45.642.764		
Julio	48.565.060			51.338.558		
Agosto	47.578.976			50.454.095		
Septiembre	46.288.579			48.980.159		
Octubre	47.793.704			51.200.202		
Noviembre	46.123.163			48.977.115		
Diciembre	50.022.700			52.856.321		
TOTALES	542.251.875			576.408.181		6.563.160

FUENTE: Dirección de Gestión Institucional en base a reportes del SISCAP

La información que se presenta el cuadro nos muestra que en el periodo mayo del 2018 y 2019, las recaudaciones tuvieron un comportamiento positivo, creciendo en aproximadamente 8%, que en términos de valor este crecimiento representa un incremento de Bs. 3.347.665 adicionales en relación a la gestión 2018.

Por otra parte, a nivel de cumplimiento de metas, en porcentaje alcanza al 103%, inferior a lo planificado, es decir, Bs. 1.191.782 mayor a lo programado.

Anualmente y a través de una metodología estadística Vías Bolivia, efectúa proyecciones de las posibles recaudaciones mensuales a alcanzar en cada estación de peaje, los cuales se constituyen en metas a ser cumplidas por el personal que trabaja en la institución. Para el mes de mayo a nivel nacional la meta programada no fue superada, alcanzando el 103%.

1.1. INDICADORES DE CRECIMIENTO Y CUMPLIMIENTO DE METAS MENSUAL DE LAS RECAUDACIONES POR DEPARTAMENTO

De acuerdo a la información del mes de mayo que se presenta en el siguiente cuadro, los indicadores de crecimiento y cumplimiento de metas en las recaudaciones programadas se desagregan por departamento, el cual permite observar los niveles de aporte a la recaudación, en términos absolutos y relativos.

**CUADRO N° 02
CRECIMIENTO DE LAS RECAUDACIONES Y CUMPLIMIENTO DE METAS POR DEPARTAMENTO, MES DE MAYO 2019**

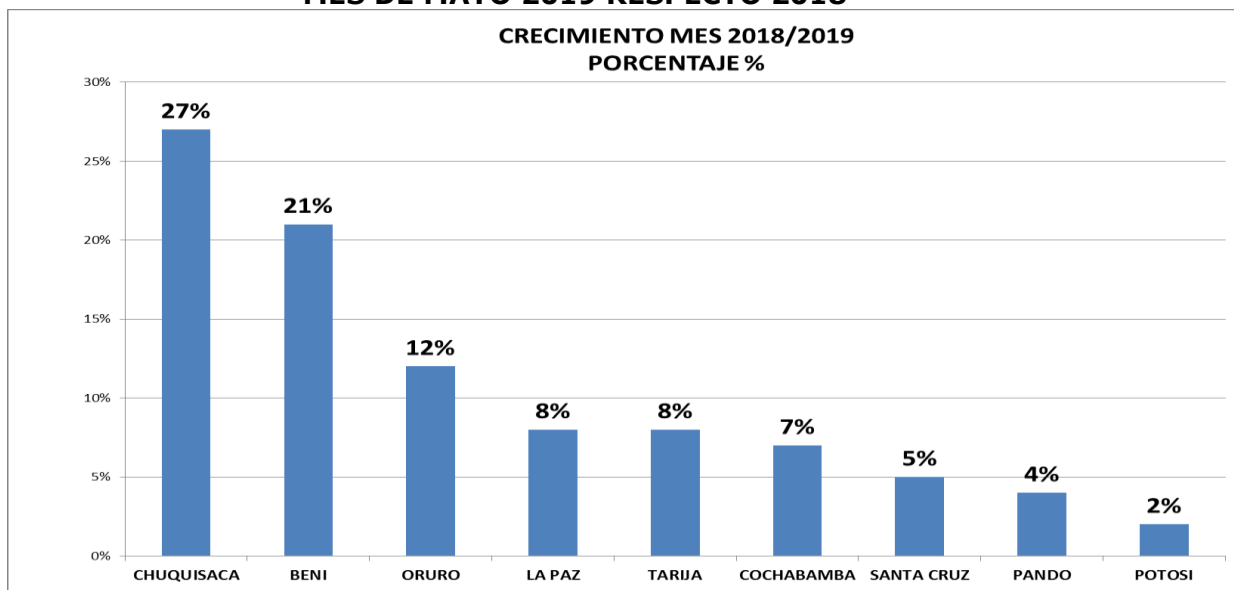
DEPARTAMENTO	RECAUDACIÓN MAYO -2018 (Bs.-)	RECAUDACIÓN MAYO -2019 (Bs.-)	CRECIMIENTO MES 2018/2019 (%)	RECAUDACIÓN PROGRAMADA MAYO - 2019 (Bs.-)	CUMPLIMIENTO RECAUDACIÓN PROGRAMADA (%)	DIFERENCIA EN CUMPLIMIENTO (Bs.-)
SANTA CRUZ	14.628.748	15.312.509	5%	14.931.213	103%	381.296
COCHABAMBA	10.372.249	11.084.772	7%	10.794.415	103%	290.357
LA PAZ	8.413.635	9.113.856	8%	8.752.995	104%	360.861
ORURO	4.496.516	5.056.194	12%	5.001.614	101%	54.580
POTOSI	2.333.126	2.381.875	2%	2.571.315	93%	(189.440)
TARIJA	1.593.258	1.724.753	8%	1.671.514	103%	53.239
CHUQUISACA	1.188.627	1.510.914	27%	1.481.518	102%	29.396
BENI	868.688	1.053.825	21%	845.942	125%	207.883
PANDO	107.291	111.103	4%	107.492	103%	3.611
TOTAL	44.002.135	47.349.800	8%	46.003.974	103%	1.191.782

FUENTE: Dirección de Gestión Institucional en base a reportes del SISCAP.

En la información de crecimiento de las recaudaciones por departamento, cabe resaltar el aporte de los Departamentos de Chuquisaca, como la más alta, alcanzando un 27% en (Bs.- 1.510.914), siguiéndole en orden Beni 21% en (Bs.- 1.053.825) y Oruro con 12% en (Bs.- 5.056.194), esto relacionado a lo programado para cada regional.

Asimismo en el cuadro se observa el nivel de cumplimiento de metas en las recaudaciones, para el mes de mayo, los departamentos que superaron las metas programadas, por orden de importancia, fueron Beni (125%), La Paz (104%), y Cochabamba (103%), siendo Potosí la oficina regional que no logro alcanzar su recaudación programada, apenas alcanzó el 89% de la meta trazada.

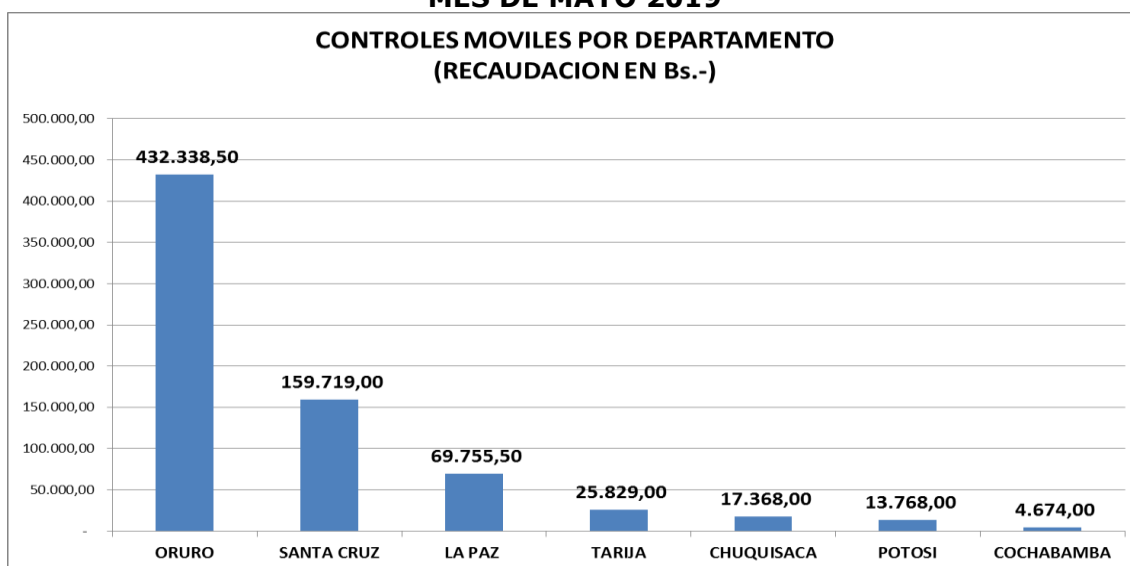
**GRÁFICO N° 1
CRECIMIENTO DE LA RECAUDACIÓN POR DEPARTAMENTO
MES DE MAYO 2019 RESPECTO 2018**



El gráfico muestra e identifica claramente al departamento que presenta indicadores de crecimiento significativos, como el más alto, Chuquisaca (27%), seguido de Beni (21%) y Oruro (12%) en el mes de mayo.

Con un crecimiento bajo Potosí (2%) debido a conflictos sociales por los trabajadores de la Empresa CARTELONE con bloqueos esporádicos en el tramo caminero Tupiza-Uyuni desde el 03/05/2019 hasta 08/05/2019, Bloqueo en el tramo Oruro-Potosí, por el Sindicato de Transporte 23 de MARZO del 15/05/2019 hasta el 19/05/2019. Afectando la libre circulación en los diferentes retenes de la Regional de Potosí.

**GRÁFICO N° 2
RECAUDACION POR EFECTO DE CONTROLES MÓVILES
(POR DEPARTAMENTO EN Bs.)
MES DE MAYO 2019**



El anterior gráfico demuestra la cantidad de controles móviles realizados por las regionales, para el mes de mayo encabeza la lista Oruro con un total de Bs. 432.338,50 recaudados, seguido de Sta. Cruz con un total de Bs. 159.719,00 Ambas regionales representan la mayor recaudación por controles móviles (81.84%). Las regionales Tarija La Paz, Chuquisaca, Cochabamba y Potosí, realiza su aporte en menor cantidad (18.16%). No se registran controles móviles realizados por la regional Beni – Pando.

1.2. INDICADORES DE CONTROL Y CUMPLIMIENTO DE LA META MENSUAL DE LOS VEHICULOS CONTROLADOS POR ESTACION DE PESAJE EN LA RED VIAL FUNDAMENTAL.

De acuerdo a la información del mes de mayo que se presenta en la siguiente tabla, la proyección y los vehículos controlados para ver el cumplimiento de la meta trazada en el control de vehículos controlados programados se desagregan por regional y estación de pesaje a lo largo de la Red Vial Fundamental, el cual permite observar los niveles de control, en términos absolutos y relativos.

**CUADRO N° 03
PROYECCION DE VEHICULOS CONTROLADOS DE ENERO A MAYO 2019**

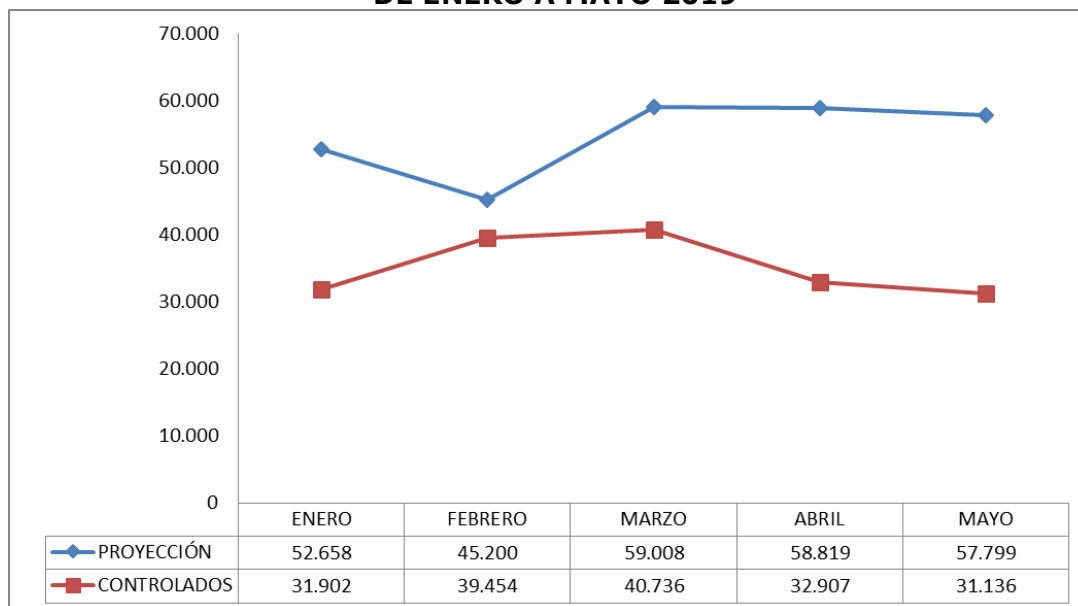
VEHICULOS CONTROLADOS	ENERO	FEBRERO	MARZO	ABRIL	MAYO	TOTAL
PROYECCION	52.658	45.200	59.008	58.819	57.799	273.484
CONTROLADOS	31.902	39.454	40.736	32.907	31.136	176.135
DIFERENCIA	(20.756)	(5.746)	(18.272)	(25.912)	(26.663)	(97.349)
% DE CUMPLIMIENTO	61%	87%	69%	56%	54%	64%

FUENTE: Dirección de Gestión Institucional en base a reportes del SNCPD

La información de enero a mayo en la presente tabla, para este periodo de acuerdo a la proyección programada no se cumplió con las metas trazadas siendo el mes de febrero, que se alcanzó el mayor cumplimiento de los vehículos controlados con un **87%** de lo programado.

La información que se presenta el cuadro nos muestra que en el periodo de enero a mayo 2019, los vehículos controlados tuvieron un comportamiento negativo, siendo su proyección de **273.484** vehículos controlados para este periodo, la ejecución en términos de valor absoluto es de **176.135** vehículos controlados, representando un **64%** del cumplimiento a lo programado para este periodo, cabe resaltar este incumplimiento es debido a que existe Estaciones de Pesaje que están sujetas a ser entregadas por la Administradora Boliviana de Carreteras (ABC), para la administración y el mantenimiento correctivo por Vías Bolivia.

**GRÁFICO N° 3
PROYECCION EJECUCION DE VEHICULOS CONTROLADOS
DE ENERO A MAYO 2019**



El gráfico muestra e identifica claramente que la proyección es superior a la ejecución de los vehículos controlados esto debido a que dicha proyección se la realiza contemplando 18 Estaciones de Pesaje y la operatividad para el control de los vehículos pesados en la RVF son en 10 Estaciones de Pesaje, distribuidas en la Regional de Cochabamba. (Padresama, Ivirgarzama), Regional Potosí. (Jayac Mayu, Uyuni, Matancillas y Remedios), Regional Santa Cruz. (Mataral Ingreso y Salida, San José Ingreso y Salida), que se opera con el Sistema Nacional de Control de Pesos y Dimensiones (SNCPD).

**CUADRO N° 04
CONTROL DE VEHICULOS PARA EL CUMPLIMIENTO DE METAS POR
DEPARTAMENTO, ESTACIONES DE PESAJE DE ENERO A MAYO 2019**

VEHICULOS CONTROLADOS (ENERO - MAYO 2019)					
REGIONAL	ESTACIONES DE PESAJE	MULTADOS	MULTAS CANCELADAS	NO MULTADOS	VEHICULOS CONTROLADOS TOTAL
CBBA.	PADRESAMA	63	1	37.691	37.755
	IVIRGARZAMA	288	10	79.756	80.054
POTOSI	JAYAC MAYU	1	0	104	105
	UYUNI	15	11	3.242	3.268
	MATANCILLAS	17	4	5.470	5.491
	REMEDIOS	20	13	3.885	3.918
STA. CRUZ	MATARAL INGRESO	27	0	11.058	11.085
	MATARAL SALIDA	28	2	8.842	8.872
	SAN JOSE INGRESO	52	8	20.017	20.077
	SAN JOSE SALIDA	21	2	5.487	5.510
TOTAL		532	51	175.552	176.135

FUENTE: Dirección de Gestión Institucional en base a reportes del SNCPD.

La información que se presenta en el cuadro nos muestra un acumulado en el periodo de enero a mayo de **176.135** vehículos controlados, habiéndose proyectado para este mismo periodo la cantidad de **273.784** vehículos controlados. Siendo la Estación de Pesaje de Ivirgarzama con mayor vehículos controlados con **80.054** vehículos controlados que representa el **45%** del total de los vehículos controlados en el periodo de enero a mayo.

Nuevamente remarcar que este comportamiento negativo al cumplimiento de la meta programada es debido a que existe Estaciones de Pesaje que están sujetas a ser entregadas por la Administradora Boliviana de Carreteras (ABC), para su administración de Vías Bolivia y otras que se encuentran en mantenimiento correctivo.